



Übung – Rhetorik und Persönlichkeit

	einfach
	Ca. 10 Minuten

1. Sprechpausen

Wozu dienen Sprechpausen?



2. Visualisierung

Warum gilt bei der Visualisierung der Grundsatz: „Weniger ist mehr?“



3. Provokation

Was muss ich beachten, wenn ich eine provokative Aussage in meiner Präsentation mache?



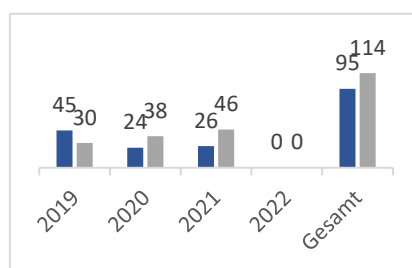
4. Visualisierungsform

Welche Visualisierungsform wählen Sie für das folgende Beispiel?

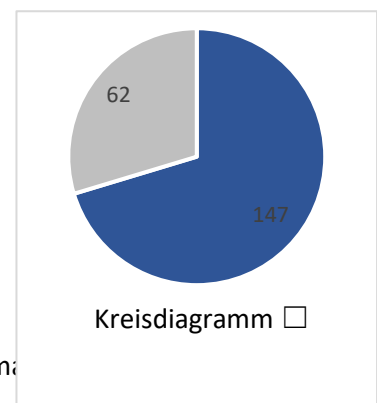
Die Entwicklung der Absatzzahlen einer Produktgruppe in den letzten 6 Monaten darstellen.



Kurvendiagramm



Säulendiagramm



Kreisdiagramm

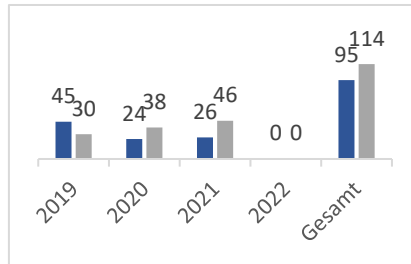
5. Visualisierungsform

Welche Visualisierungsform wählen Sie für das folgende Beispiel?

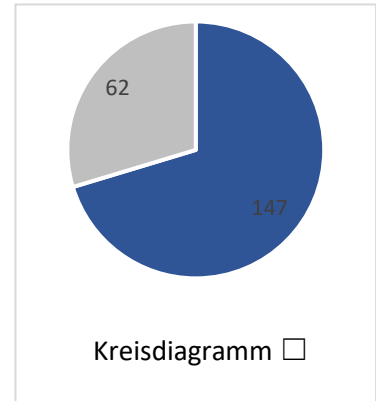
Die Personalbestände der zehn Verkaufsfilialen in den Monaten Juni und Dezember



Kurvendiagramm



Säulendiagramm



Kreisdiagramm

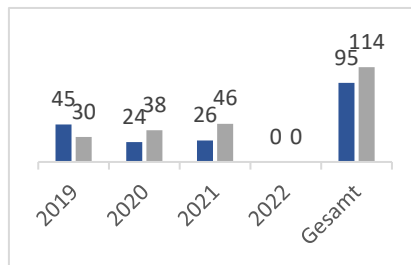
6. Visualisierungsform

Welche Visualisierungsform wählen Sie für das folgende Beispiel?

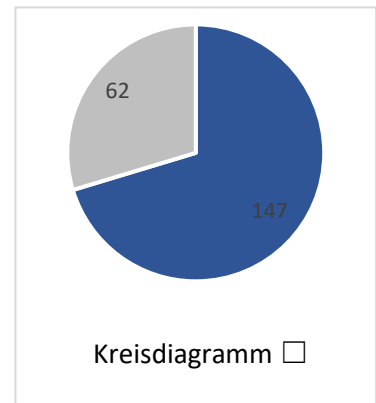
Die Marktanteile der wichtigsten Wettbewerber im Absatzmarkt Deutschland



Kurvendiagramm



Säulendiagramm




Kreisdiagramm


7. Erfolgskomponenten einer Präsentation

Welche Erfolgskomponente einer Präsentation trifft auf folgendes Beispiel zu:

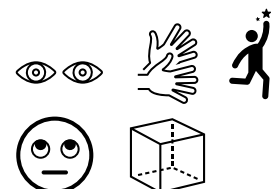
Paloma beeindruckt mit einer einfachen, klaren Wortwahl.



Visualisierung



Rhetorische Stilmittel



Körpersprache und Ausstrahlung


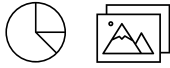

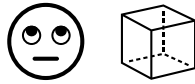
8. Erfolgskomponenten einer Präsentation

Welche Erfolgskomponente einer Präsentation trifft auf folgendes Beispiel zu:
 Hasan hat es vorbildlich verstanden, seine Kernbotschaft zu visualisieren.

		
		
Visualisierung <input type="checkbox"/>	Rhetorische Stilmittel <input type="checkbox"/>	Körpersprache und Ausstrahlung <input type="checkbox"/>

9. Erfolgskomponenten einer Präsentation

Welche Erfolgskomponente einer Präsentation trifft auf folgendes Beispiel zu:
 Natalie zeigt ihr Temperament, wenn sie präsentiert: Mit einer ausgeprägten, aber natürlich wirkenden Gestik untermalt sie ihre Worte.

		
		
Visualisierung <input type="checkbox"/>	Rhetorische Stilmittel <input type="checkbox"/>	Körpersprache und Ausstrahlung <input type="checkbox"/>